

**ACUSE DE REPORTE DE AVANCE DE INDICADOR EN EL SIIPPED**

Periodo:4

Folio: 108756

Organo Superior: Organismos Descentralizados

Unidad Presupuestal: Universidad Tecnológica de la Sierra Hidalguense

Programa Presupuestario 992 - Educación Superior

Nivel: COMPONENTE

Resumen Narrativo: PROGRAMA DE GESTIÓN ADMINISTRATIVA DE LAS INSTITUCIONES DE EDUCACIÓN SUPERIOR EJECUTADO

Nombre del indicador: PORCENTAJE DEL PROGRAMA DE GESTIÓN ADMINISTRATIVA EJECUTADO

Frecuencia de medición: Trimestral

Unidad de Medida:

Unidad de Medida Absoluta del Indicador: ACCIÓN

Sentido del Indicador: ASCENDENTE

Tipo de Medición: META PARCIAL





Rango del Semáforo: Verde 999.999,00 - 85,00      Amarillo 85,00 - 65,00      Rojo 65,00 - 0,00

| FÓRMULA                   | VARIABLES  |
|---------------------------|--|
| PPGAE= (APGAE/APGAP) *100 | -- APGAE=ACCIONES DEL PROGRAMA DE GESTIÓN ADMINISTRATIVAS EJECUTADAS --<br>APGAP=ACCIONES DEL PROGRAMA DE GESTIÓN ADMINISTRATIVA PROGRAMADAS |

Resultado de las Variables:

**Metas Programadas**

|                     |          |
|---------------------|----------|
| Meta Anual          | 100.0000 |
| Meta Anual Absoluta | 24       |

| PERIODO | 2020 | VALOR PROGRAMADO | VALOR ALCANZADO | PORCENTAJE ALCANZADO | SEMÁFORO  |
|---------|------|------------------|-----------------|----------------------|---|
| 1       |      | 25,00            | 25,00           | 100,00               |  |
| 2       |      | 25,00            | 25,00           | 100,00               |  |
| 3       |      | 25,00            | 25,00           | 100,00               |  |
| 4       |      | 25,00            | 25,00           | 100,00               |  |

**ACUSE DE REPORTE DE AVANCE DE  
INDICADOR EN EL SIIPPED**

Periodo:4

**JUSTIFICACIÓN EJERCICIO : 2020**

Se gestionaron los recursos mensuales tanto federales como fiscales, ante la Secretaría de Finanzas Públicas de Hidalgo, en apego al Convenio de Asignación de Recursos para la Operación de Universidades Tecnológicas de Hidalgo 2020.

Se gestionaron los recursos mensuales tanto federales como fiscales, ante la Secretaría de Finanzas Públicas de Hidalgo, en apego al Convenio de Asignación de Recursos para la Operación de Universidades Tecnológicas de Hidalgo 2020.

Se gestionaron los recursos mensuales tanto federales como fiscales, ante la Secretaría de Finanzas Públicas de Hidalgo, en apego al Convenio de Asignación de Recursos para la operación de Universidades Tecnológicas de Hidalgo 2020.

Fecha: 07/01/2021

Hora: 7:43:07 p.m.

**"LA INFORMACIÓN REPORTADA ES RESPONSABILIDAD DEL EJECUTOR DEL PROGRAMA"**

**ACUSE DE REPORTE DE AVANCE DE INDICADOR EN EL SIIPPED**

Periodo:4

Folio: 110271

Organo Superior: Organismos Descentralizados

Unidad Presupuestal: Universidad Tecnológica de la Sierra Hidalguense

Programa Presupuestario 992 - Educación Superior

Nivel: ACTIVIDAD

Resumen Narrativo: ADMINISTRACIÓN DE LOS RECURSOS HUMANOS, MATERIALES Y FINANCIEROS EN EDUCACIÓN SUPERIOR

Nombre del indicador: PORCENTAJE INFORMES DE LA CUENTA PÚBLICA ENTREGADOS

Frecuencia de medición: Trimestral

Unidad de Medida:

Unidad de Medida Absoluta del Indicador: INFORME

Sentido del Indicador: ASCENDENTE

Tipo de Medición: META PARCIAL





Rango del Semáforo: Verde 999.999,00 - 85,00      Amarillo 85,00 - 65,00      Rojo 65,00 - 0,00

| FÓRMULA                 | VARIABLES  |
|-------------------------|--|
| PICPE= (ICPE/ICPP) *100 | -- ICPE=INFORMES DE LA CUENTA PÚBLICA ENTREGADOS -- ICPP=INFORMES DE LA CUENTA PÚBLICA PROGRAMADOS |

Resultado de las Variables:

**Metas Programadas**

|                     |          |
|---------------------|----------|
| Meta Anual          | 100.0000 |
| Meta Anual Absoluta | 5        |

| PERIODO | 2020 | VALOR PROGRAMADO | VALOR ALCANZADO | PORCENTAJE ALCANZADO | SEMÁFORO  |
|---------|------|------------------|-----------------|----------------------|---|
| 1       |      | 40,00            | 40,00           | 100,00               |  |
| 2       |      | 20,00            | 20,00           | 100,00               |  |
| 3       |      | 20,00            | 20,00           | 100,00               |  |
| 4       |      | 20,00            | 20,00           | 100,00               |  |

Unidad Técnica de Evaluación del Desempeño  
**ACUSE DE REPORTE DE AVANCE DE  
INDICADOR EN EL SIIPPED**

**Periodo:4**

**JUSTIFICACIÓN EJERCICIO : 2020**

Se integró el Informe de Avance de Gestión Financiera del primer trimestre 2020.  
Se integró el Informe de Avance de Gestión Financiera.  
Se integró el Informe de Avance de Gestión Financiera

Fecha: 07/01/2021

Hora: 7:45:20 p.m.

**"LA INFORMACIÓN REPORTADA ES RESPONSABILIDAD DEL EJECUTOR DEL PROGRAMA"**

**ACUSE DE REPORTE DE AVANCE DE INDICADOR EN EL SIIPPED**

Periodo:4

Folio: 110291

Organo Superior: Organismos Descentralizados

Unidad Presupuestal: Universidad Tecnológica de la Sierra Hidalguense

Programa Presupuestario 992 - Educación Superior

Nivel: ACTIVIDAD

Resumen Narrativo: MANTENIMIENTO A LA INFRAESTRUCTURA FÍSICA EDUCATIVA DE EDUCACIÓN SUPERIOR

Nombre del indicador: PORCENTAJE DE MANTENIMIENTOS REALIZADOS A LA INFRAESTRUCTURA FÍSICA EDUCATIVA

Frecuencia de medición: Trimestral

Unidad de Medida:

Unidad de Medida Absoluta del Indicador: MANTENIMIENTO

Sentido del Indicador: ASCENDENTE

Tipo de Medición: META PARCIAL





Rango del Semáforo: Verde 999.999,00 - 85,00      Amarillo 85,00 - 65,00      Rojo 65,00 - 0,00

| FÓRMULA                    | VARIABLES   |
|----------------------------|---|
| $PMRIFE = (MR / MP) * 100$ | -- MR=MANTENIMIENTOS REALIZADOS --<br>MP=MANTENIMIENTOS PROGRAMADOS |

**Resultado de las Variables:**

**Metas Programadas**

|                            |          |
|----------------------------|----------|
| <b>Meta Anual</b>          | 100.0000 |
| <b>Meta Anual Absoluta</b> | 360      |

| PERIODO | 2020 | VALOR PROGRAMADO | VALOR ALCANZADO | PORCENTAJE ALCANZADO | SEMÁFORO  |
|---------|------|------------------|-----------------|----------------------|---|
| 1       |      | 25,00            | 25,00           | 100,00               |  |
| 2       |      | 25,00            | 2,22            | 8,89                 |  |
| 3       |      | 25,00            | 3,89            | 15,56                |  |
| 4       |      | 25,00            | 25,00           | 100,00               |  |

**ACUSE DE REPORTE DE AVANCE DE  
INDICADOR EN EL SIIPPED**

Periodo:4

**JUSTIFICACIÓN EJERCICIO : 2020**

Derivado de la Contingencia COVID-19, se han tomado medidas preventivas y de sanidad para el ingreso a la institución, es por ello que durante el mes de abril y mayo no hubo solicitudes por parte de las áreas para su atención y por las necesidades propias de la misma en el mes de junio fueron atendidas ocho ordenes de trabajo a fin de mantener las instalaciones en optimas condiciones para su regreso.

Se llevaron a cabo diferentes mantenimientos en cada una de las áreas que ocupa la Universidad. Se atendió un menor número de solicitudes, derivado que las actividades se restán realizando en su mayoría de manera virtual, y los requerimientos de servicios de este tipo han sido menores.

Derivado de la situación que se vive referente al Covid-19, se han implementado estrategias de seguridad y sanidad para dar atención a los diferentes servicios y mantenimientos requeridos en cada una de las áreas de la institución, permitiendo cumplir con cada una de las necesidades, cabe mencionar que a través del proceso para la ejecución del recurso se llevaron a cabo importantes servicios en el mes de diciembre.

Fecha: 10/01/2021

Hora: 11:21:21 p.m.

**"LA INFORMACIÓN REPORTADA ES RESPONSABILIDAD DEL EJECUTOR DEL PROGRAMA"**

**ACUSE DE REPORTE DE AVANCE DE INDICADOR EN EL SIIPPED**

Periodo:4

Folio: 110307

Organo Superior: Organismos Descentralizados

Unidad Presupuestal: Universidad Tecnológica de la Sierra Hidalguense

Programa Presupuestario 992 - Educación Superior

Nivel: ACTIVIDAD

Resumen Narrativo: DISTRIBUCIÓN DE MOBILIARIO Y EQUIPO EN EDUCACIÓN SUPERIOR

Nombre del indicador: PORCENTAJE DE LOTE DISTRIBUIDO DE MOBILIARIO Y EQUIPO

Frecuencia de medición: Trimestral

Unidad de Medida:

Unidad de Medida Absoluta del Indicador: LOTE

Sentido del Indicador: ASCENDENTE

Tipo de Medición: META PARCIAL





Rango del Semáforo: Verde 999.999,00 - 85,00      Amarillo 85,00 - 65,00      Rojo 65,00 - 0,00

| FÓRMULA                        | VARIABLES   |
|--------------------------------|---|
| $PLDME = (LDME / LPDME) * 100$ | -- LDME=LOTE DISTRIBUIDO DE MOBILIARIO Y EQUIPO -- LPDME=LOTE PROGRAMADO PARA DISTRIBUIR DE MOBILIARIO Y EQUIPO |

Resultado de las Variables: 0

**Metas Programadas**

|                     |     |
|---------------------|-----|
| Meta Anual          | 100 |
| Meta Anual Absoluta | 2   |

| PERIODO | 2020 | VALOR PROGRAMADO | VALOR ALCANZADO | PORCENTAJE ALCANZADO | SEMÁFORO  |
|---------|------|------------------|-----------------|----------------------|---|
| 1       |      | 0,00             | 0,00            | 0.00                 |  |
| 2       |      | 0,00             | 0,00            | 0.00                 |  |
| 3       |      | 100,00           | 0,00            | 0,00                 |  |
| 4       |      | 50,00            | 100,00          | 200,00               |  |

**ACUSE DE REPORTE DE AVANCE DE  
INDICADOR EN EL SIIPPED**

Periodo:4

**JUSTIFICACIÓN EJERCICIO : 2020**

La meta se cumplirá en el tercer trimestre del ejercicio 2020

La meta está programada en el tercer trimestre 2020.

Derivado de la contingencia generada por el COVID 19 la meta de captación de recursos propios no se ha cumplido, en virtud que la región en la que la institución se encuentra y las regiones de procedencia de los estudiantes son de alta marginación, así como la situación económica de las familias de los estudiantes no ha permitido que estos realicen sus pagos de por los servicios educativos. En consecuencia no se cuenta con la liquidez para la adquisición del equipo programado.

La meta al 4to trimestre y anual se cumplió al 100%, con adquisición de mesas y sillas.

Fecha: 07/01/2021

Hora: 7:50:22 p.m.

**"LA INFORMACIÓN REPORTADA ES RESPONSABILIDAD DEL EJECUTOR DEL PROGRAMA"**



**ACUSE DE REPORTE DE AVANCE DE INDICADOR EN EL SIIPPED**

Periodo:4

Folio: 110075

Organo Superior: Organismos Descentralizados

Unidad Presupuestal: Universidad Tecnológica de la Sierra Hidalguense

Programa Presupuestario 992 - Educación Superior

Nivel: COMPONENTE

Resumen Narrativo: ESTUDIANTES DE EDUCACIÓN SUPERIOR EN LAS INSTITUCIONES PÚBLICAS\* FORMADOS

Nombre del indicador: PORCENTAJE DE ESTUDIANTES ATENDIDOS PARA LA FORMACIÓN EN EDUCACIÓN SUPERIOR

Frecuencia de medición: Trimestral

Unidad de Medida:

Unidad de Medida Absoluta del Indicador: ESTUDIANTES ATENDIDOS

Sentido del Indicador: ASCENDENTE

Tipo de Medición: META PARCIAL





Rango del Semáforo: Verde 999.999,00 - 85,00      Amarillo 85,00 - 65,00      Rojo 65,00 - 0,00

| FÓRMULA                  | VARIABLES  |
|--------------------------|--|
| PTDES =(TEAO/TEDES)* 100 | -- TEAO=TOTAL DE ESTUDIANTES ATENDIDOS POR EL ORGANISMO -- TEDES=TOTAL DE ESTUDIANTES QUE DEMANDAN LA EDUCACIÓN SUPERIOR |

Resultado de las Variables: 0

**Metas Programadas**

|                     |      |
|---------------------|------|
| Meta Anual          | 100  |
| Meta Anual Absoluta | 2500 |

| PERIODO | 2020 | VALOR PROGRAMADO | VALOR ALCANZADO | PORCENTAJE ALCANZADO | SEMÁFORO  |
|---------|------|------------------|-----------------|----------------------|---|
| 1       |      | 0,00             | 0,00            | 0.00                 |  |
| 2       |      | 0,00             | 0,00            | 0.00                 |  |
| 3       |      | 100,00           | 96,44           | 96,44                |  |
| 4       |      | 0,00             | 0,00            | 0.00                 |  |

Unidad Técnica de Evaluación del Desempeño  
**ACUSE DE REPORTE DE AVANCE DE  
INDICADOR EN EL SIIPPED**

**Periodo:4**

**JUSTIFICACIÓN EJERCICIO : 2020**

La meta se cumple con el total de matrícula de inicio de ciclo escolar 2020-2021  
La meta esta programada en el tercer trimestre 2020.  
Se alcanzó una matrícula de 2411 estudiantes.  
La meta se cumplió al 100%, en el segundo trimestre 2020.

Fecha: 07/01/2021

Hora: 7:52:44 p.m.

**"LA INFORMACIÓN REPORTADA ES RESPONSABILIDAD DEL EJECUTOR DEL PROGRAMA"**

**ACUSE DE REPORTE DE AVANCE DE INDICADOR EN EL SIIPPED**

Periodo:4

Folio: 110363

Organo Superior: Organismos Descentralizados

Unidad Presupuestal: Universidad Tecnológica de la Sierra Hidalguense

Programa Presupuestario 992 - Educación Superior

Nivel: ACTIVIDAD

Resumen Narrativo: ACTUALIZACIÓN DE PLANES Y PROGRAMAS DE ESTUDIO DE EDUCACIÓN SUPERIOR

Nombre del indicador: PORCENTAJE DE ADECUACIONES CURRICULARES APROBADAS

Frecuencia de medición: Trimestral

Unidad de Medida:

Unidad de Medida Absoluta del Indicador: ADECUACIÓN

Sentido del Indicador: ASCENDENTE

Tipo de Medición: META PARCIAL

Rango del Semáforo: Verde 999.999,00 - 85,00      Amarillo 85,00 - 65,00      Rojo 65,00 - 0,00

| FÓRMULA             | VARIABLES   |
|---------------------|---|
| PACA= (ACA/ACP)*100 | -- ACA=ADECUACIONES CURRICULARES APROBADAS -- ACP=ADECUACIONES CURRICULARES PROGRAMADAS |

**Resultado de las Variables:**

**Metas Programadas**

|                            |          |
|----------------------------|----------|
| <b>Meta Anual</b>          | 100.0000 |
| <b>Meta Anual Absoluta</b> | 2        |

| PERIODO | 2020 | VALOR PROGRAMADO | VALOR ALCANZADO | PORCENTAJE ALCANZADO | SEMÁFORO |
|---------|------|------------------|-----------------|----------------------|----------|
| 1       |      | 0,00             | 0,00            | 0.00                 |          |
| 2       |      | 0,00             | 0,00            | 0.00                 |          |
| 3       |      | 0,00             | 0,00            | 0.00                 |          |
| 4       |      | 100,00           | 100,00          | 100,00               |          |

Unidad Técnica de Evaluación del Desempeño  
**ACUSE DE REPORTE DE AVANCE DE INDICADOR EN EL SIIPPED**

Periodo:4

**JUSTIFICACIÓN EJERCICIO : 2020**

La meta se alcanzará en el cuarto trimestre 2020  
La meta se programó para el cuarto trimestre 2020.  
La meta se alcanzará en el 4to trimestre  
Actualización de los PE de Ingeniería en TI:  
Ingeniería en Redes Inteligentes y Ciberseguridad e  
Ingeniería en Desarrollo y Gestión de Software

Fecha: 07/01/2021

Hora: 7:55:45 p.m.

**"LA INFORMACIÓN REPORTADA ES RESPONSABILIDAD DEL EJECUTOR DEL PROGRAMA"**

**ACUSE DE REPORTE DE AVANCE DE INDICADOR EN EL SIIPPED**

Periodo:4

Folio: 110982

Organo Superior: Organismos Descentralizados

Unidad Presupuestal: Universidad Tecnológica de la Sierra Hidalguense

Programa Presupuestario 992 - Educación Superior

Nivel: ACTIVIDAD

Resumen Narrativo: REALIZACIÓN DE EVENTOS CULTURALES , DEPORTIVOS Y RECREATIVOS PARA LA COMUNIDAD ESTUDIANTIL DE EDUCACIÓN SUPERIOR

Nombre del indicador: PROMEDIO DE ESTUDIANTES QUE PARTICIPAN EN EVENTOS CULTURALES, DEPORTIVOS Y RECREATIVOS

Frecuencia de medición: Trimestral

Unidad de Medida:

Unidad de Medida Absoluta del Indicador: ESTUDIANTE

Sentido del Indicador: ASCENDENTE

Tipo de Medición: OTROS





Rango del Semáforo: Verde 999.999,00 - 85,00      Amarillo 85,00 - 65,00      Rojo 65,00 - 0,00

| FÓRMULA                  | VARIABLES   |
|--------------------------|---|
| PEPECDR=(NEPECDR/NECDRR) | -- NEPECDR=NUMERO DE ESTUDIANTES QUE PARTICIPAN EN EVENTOS CULTURALES, DEPORTIVOS Y RECREATIVO --<br>NECDRR=NÚMERO DE EVENTOS CULTURALES, DEPORTIVOS Y RECREATIVOS REALIZADOS |

**Resultado de las Variables:**

**Metas Programadas**

|                            |      |
|----------------------------|------|
| <b>Meta Anual</b>          | 41   |
| <b>Meta Anual Absoluta</b> | 2500 |

| PERIODO | 2020 | VALOR PROGRAMADO | VALOR ALCANZADO | PORCENTAJE ALCANZADO | SEMÁFORO  |
|---------|------|------------------|-----------------|----------------------|---|
| 1       |      | 40,00            | 40,00           | 100,00               |  |
| 2       |      | 18,75            | 1.750,00        | 9.333,33             |  |
| 3       |      | 11,76            | 11,76           | 100,00               |  |
| 4       |      | 150,00           | 14.137,50       | 9.425,00             |  |

**ACUSE DE REPORTE DE AVANCE DE  
INDICADOR EN EL SIIPPED**

Periodo:4

**JUSTIFICACIÓN EJERCICIO : 2020**

Se implementaron estrategias para mantener las actividades culturales y deportivas a través de los programas zoom, WhatsApp, Facebook con entrenamientos en casa de las disciplinas de fútbol, basquetbol, taekwondo, ajedrez y danza

Se brindó atención por parte de los instructores y docentes a través de videos y de las diversas plataformas electrónicas.

Fecha: 10/01/2021

Hora: 2:34:40 p.m.

**"LA INFORMACIÓN REPORTADA ES RESPONSABILIDAD DEL EJECUTOR DEL PROGRAMA"**

**ACUSE DE REPORTE DE AVANCE DE INDICADOR EN EL SIIPPED**

Periodo:4

Folio: 133184

Organo Superior: Organismos Descentralizados

Unidad Presupuestal: Universidad Tecnológica de la Sierra Hidalguense

Programa Presupuestario 992 - Educación Superior

Nivel: ACTIVIDAD

Resumen Narrativo: ENTREGA DE ÚTILES ESCOLARES A ESTUDIANTES DE EDUCACIÓN SUPERIOR

Nombre del indicador: PORCENTAJE DE ESTUDIANTES BENEFICIADOS CON LA ENTREGA DE ÚTILES ESCOLARES

Frecuencia de medición: Trimestral

Unidad de Medida:

Unidad de Medida Absoluta del Indicador: ESTUDIANTES BENEFICIADOS

Sentido del Indicador: ASCENDENTE

Tipo de Medición: META PARCIAL

Rango del Semáforo: Verde 999.999,00 - 85,00      Amarillo 85,00 - 65,00      Rojo 65,00 - 0,00

| FÓRMULA           | VARIABLES   |
|-------------------|---|
| (EBEUE/TEM) X 100 | -- EBEUE=ESTUDIANTES BENEFICIADOS CON LA ENTREGA DE ÚTILES ESCOLARES -- TEM=TOTAL DE ESTUDIANTES MATRICULADOS |

Resultado de las Variables: 100

**Metas Programadas**

|                     |      |
|---------------------|------|
| Meta Anual          | 100  |
| Meta Anual Absoluta | 2431 |

| PERIODO | 2020 | VALOR PROGRAMADO | VALOR ALCANZADO | PORCENTAJE ALCANZADO | SEMÁFORO |
|---------|------|------------------|-----------------|----------------------|----------|
| 1       |      | 0,00             | 0,00            | 0.00                 |          |
| 2       |      | 100,00           | 100,00          | 100,00               |          |
| 3       |      | 0,00             | 0,00            | 0.00                 |          |
| 4       |      | 0,00             | 0,00            | 0.00                 |          |

Periodo:4

**JUSTIFICACIÓN EJERCICIO : 2020**

La meta se cumplió al 100%

La meta se cumplió al 100% en el primer trimestre 2020.

Fecha: 07/01/2021

Hora: 8:01:43 p.m.

**"LA INFORMACIÓN REPORTADA ES RESPONSABILIDAD DEL EJECUTOR DEL PROGRAMA"**



**ACUSE DE REPORTE DE AVANCE DE INDICADOR EN EL SIIPPED**

Periodo:4

Folio: 110623

Organo Superior: Organismos Descentralizados

Unidad Presupuestal: Universidad Tecnológica de la Sierra Hidalguense

Programa Presupuestario 992 - Educación Superior

Nivel: COMPONENTE

Resumen Narrativo: INSTRUMENTOS DE PLANEACIÓN Y EVALUACIÓN ESTRATÉGICA IMPLEMENTADOS

Nombre del indicador: PORCENTAJE DE INSTRUMENTOS DE PLANEACIÓN Y EVALUACIÓN ESTRATÉGICA IMPLEMENTADOS

Frecuencia de medición: Trimestral

Unidad de Medida:

Unidad de Medida Absoluta del Indicador: INSTRUMENTO

Sentido del Indicador: ASCENDENTE

Tipo de Medición: META PARCIAL





Rango del Semáforo: Verde 999.999,00 - 85,00      Amarillo 85,00 - 65,00      Rojo 65,00 - 0,00

| FÓRMULA                      | VARIABLES   |
|------------------------------|---|
| PIPEI = (IPEEI/ IPEEP) * 100 | -- IPEEI=INSTRUMENTOS DE PLANEACIÓN Y EVALUACIÓN ESTRATÉGICA IMPLEMENTADOS --<br>IPEEP=INSTRUMENTOS DE PLANEACIÓN Y EVALUACIÓN ESTRATÉGICA DE PROGRAMADOS |

Resultado de las Variables: 0

**Metas Programadas**

|                     |     |
|---------------------|-----|
| Meta Anual          | 100 |
| Meta Anual Absoluta | 11  |

| PERIODO | 2020 | VALOR PROGRAMADO | VALOR ALCANZADO | PORCENTAJE ALCANZADO | SEMÁFORO  |
|---------|------|------------------|-----------------|----------------------|---|
| 1       |      | 22,22            | 22,22           | 100,00               |  |
| 2       |      | 22,22            | 22,22           | 100,00               |  |
| 3       |      | 22,22            | 22,22           | 100,00               |  |
| 4       |      | 45,45            | 45,45           | 100,00               |  |

Unidad Técnica de Evaluación del Desempeño  
**ACUSE DE REPORTE DE AVANCE DE INDICADOR EN EL SIIPPED**

Periodo:4

**JUSTIFICACIÓN EJERCICIO : 2020**

La meta se cumplió al 100%  
La meta se cumplió satisfactoriamente.  
La meta se cumplió al 100%.

Fecha: 07/01/2021

Hora: 8:03:55 p.m.

**"LA INFORMACIÓN REPORTADA ES RESPONSABILIDAD DEL EJECUTOR DEL PROGRAMA"**

**ACUSE DE REPORTE DE AVANCE DE INDICADOR EN EL SIIPPED**

**Periodo:4**

Folio: 110773

Organo Superior: Organismos Descentralizados

Unidad Presupuestal: Universidad Tecnológica de la Sierra Hidalguense

Programa Presupuestario 992 - Educación Superior

Nivel: ACTIVIDAD

Resumen Narrativo: EVALUACIÓN A DOCENTES DE EDUCACIÓN SUPERIOR

Nombre del indicador: PORCENTAJE DE EVALUACIONES A DOCENTES REALIZADAS

Frecuencia de medición: Trimestral

Unidad de Medida:

Unidad de Medida Absoluta del Indicador: EVALUACIÓN

Sentido del Indicador: ASCENDENTE

Tipo de Medición: META PARCIAL





Rango del Semáforo: Verde 999.999,00 - 85,00      Amarillo 85,00 - 65,00      Rojo 65,00 - 0,00

| FÓRMULA             | VARIABLES   |
|---------------------|---|
| PEDR= (EDR/EDP)*100 | -- EDR=EVALUACIONES DOCENTES REALIZADAS<br>-- EDP=EVALUACIONES DOCENTES PROGRAMADAS |

**Resultado de las Variables:**

**Metas Programadas**

|                            |         |
|----------------------------|---------|
| <b>Meta Anual</b>          | 99.9999 |
| <b>Meta Anual Absoluta</b> | 3       |

| PERIODO | 2020 | VALOR PROGRAMADO | VALOR ALCANZADO | PORCENTAJE ALCANZADO | SEMÁFORO  |
|---------|------|------------------|-----------------|----------------------|---|
| 1       |      | 33,33            | 33,33           | 100,00               |  |
| 2       |      | 0,00             | 0,00            | 0.00                 |  |
| 3       |      | 33,33            | 33,33           | 100,00               |  |
| 4       |      | 33,33            | 33,33           | 100,00               |  |

**Periodo:4**

**JUSTIFICACIÓN EJERCICIO : 2020**

La meta esta programada en los siguientes trimestres.  
La aplicación de la encuesta se llevó a cabo a distancia del 28 de julio al 1 de agosto del 2020.  
La meta se cumplió al 100%.

Fecha: 07/01/2021

Hora: 8:16:46 p.m.

**"LA INFORMACIÓN REPORTADA ES RESPONSABILIDAD DEL EJECUTOR DEL PROGRAMA"**

**ACUSE DE REPORTE DE AVANCE DE INDICADOR EN EL SIIPPED**

Periodo:4

Folio: 110823

Organo Superior: Organismos Descentralizados

Unidad Presupuestal: Universidad Tecnológica de la Sierra Hidalguense

Programa Presupuestario 992 - Educación Superior

Nivel: ACTIVIDAD

Resumen Narrativo: GESTIÓN DE EVALUACIONES A LA INSTITUCIÓN DE EDUCACIÓN SUPERIOR

Nombre del indicador: PORCENTAJE DE EVALUACIONES GESTIONADAS A INSTITUCIONES EDUCATIVAS DE NIVEL SUPERIOR

Frecuencia de medición: Trimestral

Unidad de Medida:

Unidad de Medida Absoluta del Indicador: EVALUACIÓN

Sentido del Indicador: ASCENDENTE

Tipo de Medición: META PARCIAL

Rango del Semáforo: Verde 999.999,00 - 85,00      Amarillo 85,00 - 65,00      Rojo 65,00 - 0,00

| FÓRMULA                | VARIABLES   |
|------------------------|---|
| PEGIENS= (EIG/EIP)*100 | -- EIG=EVALUACIONES INSTITUCIONALES GESTIONADAS -- EIP=EVALUACIONES INSTITUCIONALES PROGRAMADAS |

Resultado de las Variables: 0

**Metas Programadas**

|                     |     |
|---------------------|-----|
| Meta Anual          | 100 |
| Meta Anual Absoluta | 9   |

| PERIODO | 2020 | VALOR PROGRAMADO | VALOR ALCANZADO | PORCENTAJE ALCANZADO | SEMÁFORO |
|---------|------|------------------|-----------------|----------------------|----------|
| 1       |      | 0,00             | 0,00            | 0.00                 |          |
| 2       |      | 0,00             | 0,00            | 0.00                 |          |
| 3       |      | 33,33            | 33,33           | 100,00               |          |
| 4       |      | 88,89            | 88,89           | 100,00               |          |

**Periodo:4**

**JUSTIFICACIÓN EJERCICIO : 2020**

La meta se cumplirá en el tercer y cuarto trimestre 2020  
La meta se cumplirá en el tercer y cuarto trimestre 2020.  
Se cumplió al 100.  
La meta se cumplió al 100%.

Fecha: 07/01/2021

Hora: 8:18:51 p.m.

**"LA INFORMACIÓN REPORTADA ES RESPONSABILIDAD DEL EJECUTOR DEL PROGRAMA"**

**ACUSE DE REPORTE DE AVANCE DE INDICADOR EN EL SIIPPED**

Periodo:4

Folio: 110839

Organo Superior: Organismos Descentralizados

Unidad Presupuestal: Universidad Tecnológica de la Sierra Hidalguense

Programa Presupuestario 992 - Educación Superior

Nivel: ACTIVIDAD

Resumen Narrativo: IMPLEMENTACIÓN DE SISTEMAS DE INFORMACIÓN EN LA INSTITUCIÓN EDUCATIVA

Nombre del indicador: PORCENTAJE DE MÓDULOS DE SISTEMAS DE INFORMACIÓN IMPLEMENTADOS

Frecuencia de medición: Trimestral

Unidad de Medida:

Unidad de Medida Absoluta del Indicador: MÓDULO

Sentido del Indicador: ASCENDENTE

Tipo de Medición: META PARCIAL





Rango del Semáforo: Verde 999.999,00 - 85,00      Amarillo 85,00 - 65,00      Rojo 65,00 - 0,00

| FÓRMULA                    | VARIABLES  |
|----------------------------|--|
| $PMSII = (MSII/MSIPI)*100$ | -- MSII=MÓDULO DE SISTEMA DE INFORMACIÓN IMPLEMENTADOS -- MSIPI=MODULO DE SISTEMA DE INFORMACIÓN PROGRAMADOS A IMPLEMENTARNTAR |

Resultado de las Variables:

**Metas Programadas**

|                     |          |
|---------------------|----------|
| Meta Anual          | 100.0000 |
| Meta Anual Absoluta | 2        |

| PERIODO | 2020 | VALOR PROGRAMADO | VALOR ALCANZADO | PORCENTAJE ALCANZADO | SEMÁFORO  |
|---------|------|------------------|-----------------|----------------------|---|
| 1       |      | 0,00             | 0,00            | 0.00                 |  |
| 2       |      | 0,00             | 0,00            | 0.00                 |  |
| 3       |      | 50,00            | 50,00           | 100,00               |  |
| 4       |      | 50,00            | 50,00           | 100,00               |  |

**ACUSE DE REPORTE DE AVANCE DE  
INDICADOR EN EL SIIPPED**

Periodo:4

**JUSTIFICACIÓN EJERCICIO : 2020**

La meta se cumplirá en el tercer y cuarto trimestre

La meta se cumplirá en tercer y cuarto trimestre 2020.

Se cumplió con la meta al desarrollar módulo de caja del área de Finanzas.

La meta se cumplió al 100%.

Fecha: 07/01/2021

Hora: 8:22:15 p.m.

**"LA INFORMACIÓN REPORTADA ES RESPONSABILIDAD DEL EJECUTOR DEL PROGRAMA"**



**ACUSE DE REPORTE DE AVANCE DE INDICADOR EN EL SIIPPED**

Periodo:4

Folio: 110858

Organo Superior: Organismos Descentralizados

Unidad Presupuestal: Universidad Tecnológica de la Sierra Hidalguense

Programa Presupuestario 992 - Educación Superior

Nivel: COMPONENTE

Resumen Narrativo: SERVICIOS DE EXTENSIÓN Y VINCULACIÓN DE EDUCACIÓN SUPERIOR OTORGADOS

Nombre del indicador: PORCENTAJE DE BENEFICIARIOS CON SERVICIOS DE EXTENSIÓN Y VINCULACIÓN OTORGADOS

Frecuencia de medición: Trimestral

Unidad de Medida:

Unidad de Medida Absoluta del Indicador: BENEFICIADO

Sentido del Indicador: ASCENDENTE

Tipo de Medición: META PARCIAL

Rango del Semáforo: Verde 999.999,00 - 85,00      Amarillo 85,00 - 65,00      Rojo 65,00 - 0,00

| FÓRMULA                        | VARIABLES  |
|--------------------------------|--|
| $PBSEYVO=(BSEYVO/BPOSEYV)*100$ | -- BSEYVO=BENEFICIARIOS CON SERVICIOS DE EXTENSIÓN Y VINCULACIÓN OTORGADO --<br>BPOSEYV=BENEFICIARIOS PROGRAMADOS A OTORGAR SERVICIOS DE EXTENSIÓN Y VINCULACIÓN |

**Resultado de las Variables:**

**Metas Programadas**

|                            |          |
|----------------------------|----------|
| <b>Meta Anual</b>          | 100.0000 |
| <b>Meta Anual Absoluta</b> | 2500     |

| PERIODO | 2020 | VALOR PROGRAMADO | VALOR ALCANZADO | PORCENTAJE ALCANZADO | SEMÁFORO |
|---------|------|------------------|-----------------|----------------------|----------|
| 1       |      | 0,00             | 0,00            | 0.00                 |          |
| 2       |      | 0,00             | 0,00            | 0.00                 |          |
| 3       |      | 100,00           | 96,44           | 96,44                |          |
| 4       |      | 0,00             | 0,00            | 0.00                 |          |

Periodo:4

**JUSTIFICACIÓN EJERCICIO : 2020**

La meta se cumplirá en el tercer trimestre 2020  
La meta se cumplirá en el siguiente trimestre  
Para el periodo de informe se cumplió con un total de 2411 beneficiado.  
La meta se cumplió en el tercer trimestre 2020.

Fecha: 07/01/2021

Hora: 8:26:22 p.m.

**"LA INFORMACIÓN REPORTADA ES RESPONSABILIDAD DEL EJECUTOR DEL PROGRAMA"**

**ACUSE DE REPORTE DE AVANCE DE INDICADOR EN EL SIIPPED**

Periodo:4

Folio: 110877

Organo Superior: Organismos Descentralizados

Unidad Presupuestal: Universidad Tecnológica de la Sierra Hidalguense

Programa Presupuestario 992 - Educación Superior

Nivel: ACTIVIDAD

Resumen Narrativo: FIRMA DE CONVENIOS DE COLABORACIÓN EN EDUCACIÓN SUPERIOR

Nombre del indicador: PORCENTAJE DE CONVENIOS DE COLABORACIÓN EN EDUCACIÓN SUPERIOR FIRMADOS

Frecuencia de medición: Trimestral

Unidad de Medida:

Unidad de Medida Absoluta del Indicador: CONVENIO

Sentido del Indicador: ASCENDENTE

Tipo de Medición: META PARCIAL





Rango del Semáforo: Verde 999.999,00 - 85,00      Amarillo 85,00 - 65,00      Rojo 65,00 - 0,00

| FÓRMULA                  | VARIABLES  |
|--------------------------|--|
| $PCCESF = (CF/CP) * 100$ | -- CF=CONVENIOS FIRMADOS -- CP=CONVENIOS PROGRAMADOS |

**Resultado de las Variables:**

**Metas Programadas**

|                            |          |
|----------------------------|----------|
| <b>Meta Anual</b>          | 100.0000 |
| <b>Meta Anual Absoluta</b> | 20       |

| PERIODO | 2020 | VALOR PROGRAMADO | VALOR ALCANZADO | PORCENTAJE ALCANZADO | SEMÁFORO  |
|---------|------|------------------|-----------------|----------------------|---|
| 1       |      | 0,00             | 0,00            | 0.00                 |  |
| 2       |      | 15,00            | 5,00            | 33,33                |  |
| 3       |      | 45,00            | 25,00           | 55,56                |  |
| 4       |      | 40,00            | 35,00           | 87,50                |  |

**ACUSE DE REPORTE DE AVANCE DE  
INDICADOR EN EL SIIPPED**

Periodo:4

**JUSTIFICACIÓN EJERCICIO : 2020**

La meta se cumplirá a partir del segundo trimestre

Derivado de la contingencia sanitaria Covid-19 se está en espera de la firma oficial de las instancias de dos convenios.

Debido a la contingencia que aún prevalece, los convenios se han aplazando de acuerdo a la fecha programada.

Se tienen convenios en trámite de firma, derivado de la contingencia sanitaria Covid-19 se está en espera de la firma oficial de las instancias.

Fecha: 10/01/2021

Hora: 2:54:44 p.m.

**"LA INFORMACIÓN REPORTADA ES RESPONSABILIDAD DEL EJECUTOR DEL PROGRAMA"**

**ACUSE DE REPORTE DE AVANCE DE INDICADOR EN EL SIIPPED**

Periodo:4

Folio: 110918

Organo Superior: Organismos Descentralizados

Unidad Presupuestal: Universidad Tecnológica de la Sierra Hidalguense

Programa Presupuestario 992 - Educación Superior

Nivel: ACTIVIDAD

Resumen Narrativo: DIFUSIÓN INSTITUCIONAL DE EDUCACIÓN SUPERIOR

Nombre del indicador: PORCENTAJE DE ACTIVIDADES DE DIFUSIÓN REALIZADAS

Frecuencia de medición: Trimestral

Unidad de Medida:

Unidad de Medida Absoluta del Indicador: ACTIVIDAD

Sentido del Indicador: ASCENDENTE

Tipo de Medición: META PARCIAL





Rango del Semáforo: Verde 999.999,00 - 85,00      Amarillo 85,00 - 65,00      Rojo 65,00 - 0,00

| FÓRMULA                | VARIABLES   |
|------------------------|---|
| $PADR = (ADR/ADP)*100$ | -- ADR=ACTIVIDADES DE DIFUSIÓN REALIZADAS<br>-- ADP=ACTIVIDADES DE DIFUSIÓN PROGRAMADAS |

**Resultado de las Variables:**

**Metas Programadas**

|                            |          |
|----------------------------|----------|
| <b>Meta Anual</b>          | 100.0000 |
| <b>Meta Anual Absoluta</b> | 217      |

| PERIODO | 2020 | VALOR PROGRAMADO | VALOR ALCANZADO | PORCENTAJE ALCANZADO | SEMÁFORO  |
|---------|------|------------------|-----------------|----------------------|---|
| 1       |      | 20,74            | 20,74           | 100,00               |  |
| 2       |      | 48,39            | 48,39           | 100,00               |  |
| 3       |      | 27,65            | 27,65           | 100,00               |  |
| 4       |      | 3,23             | 3,23            | 100,00               |  |

Periodo:4

JUSTIFICACIÓN EJERCICIO : 2020

La meta se cumplió al 100%  
La meta se cumplió al 100%.  
La meta se cumplió al 100%.

Fecha: 07/01/2021

Hora: 8:28:39 p.m.

**"LA INFORMACIÓN REPORTADA ES RESPONSABILIDAD DEL EJECUTOR DEL PROGRAMA"**

**ACUSE DE REPORTE DE AVANCE DE INDICADOR EN EL SIIPPED**

**Periodo:4**

Folio: 110940

Organo Superior: Organismos Descentralizados

Unidad Presupuestal: Universidad Tecnológica de la Sierra Hidalguense

Programa Presupuestario 992 - Educación Superior

Nivel: COMPONENTE

Resumen Narrativo: INVESTIGACIÓN CIENTÍFICA, TECNOLÓGICA Y EDUCATIVA REALIZADA

Nombre del indicador: PORCENTAJE DE PROYECTOS DE INVESTIGACIÓN CIENTÍFICA, TECNOLÓGICA Y EDUCATIVA REALIZADOS

Frecuencia de medición: Trimestral

Unidad de Medida:

Unidad de Medida Absoluta del Indicador: PROYECTO

Sentido del Indicador: ASCENDENTE

Tipo de Medición: META PARCIAL

Rango del Semáforo: Verde 999.999,00 - 85,00      Amarillo 85,00 - 65,00      Rojo 65,00 - 0,00

| FÓRMULA                       | VARIABLES  |
|-------------------------------|--|
| $PPICTER=(PICTER/PICTEP)*100$ | -- PICTER=PROYECTOS DE INVESTIGACIÓN CIENTÍFICA, TECNOLÓGICA Y EDUCATIVA REALIZADOS -- PICTEP=PROYECTOS DE INVESTIGACIÓN CIENTÍFICA, TECNOLÓGICA Y EDUCATIVA PROGRAMADOS |

**Resultado de las Variables:**

**Metas Programadas**

|                            |          |
|----------------------------|----------|
| <b>Meta Anual</b>          | 100.0000 |
| <b>Meta Anual Absoluta</b> | 1        |

| PERIODO | 2020 | VALOR PROGRAMADO | VALOR ALCANZADO | PORCENTAJE ALCANZADO | SEMÁFORO |
|---------|------|------------------|-----------------|----------------------|----------|
| 1       |      | 0,00             | 0,00            | 0.00                 |          |
| 2       |      | 0,00             | 0,00            | 0.00                 |          |
| 3       |      | 100,00           | 100,00          | 100,00               |          |
| 4       |      | 0,00             | 0,00            | 0.00                 |          |

Periodo:4

**JUSTIFICACIÓN EJERCICIO : 2020**

La meta se cumplirá en tercer trimestre 2020  
La meta se cumplirá en siguiente trimestre  
La meta se cumplió al 100%.  
La meta se cumplió en el tercer trimestre 2020

Fecha: 07/01/2021

Hora: 8:52:49 p.m.

**"LA INFORMACIÓN REPORTADA ES RESPONSABILIDAD DEL EJECUTOR DEL PROGRAMA"**



**ACUSE DE REPORTE DE AVANCE DE INDICADOR EN EL SIIPPED**

Periodo:4

Folio: 110958

Organo Superior: Organismos Descentralizados

Unidad Presupuestal: Universidad Tecnológica de la Sierra Hidalguense

Programa Presupuestario 992 - Educación Superior

Nivel: ACTIVIDAD

Resumen Narrativo: DESARROLLO DE PROYECTOS DE INVESTIGACIÓN EDUCATIVA EN EDUCACIÓN SUPERIOR

Nombre del indicador: PROMEDIO DE PROYECTOS DE INVESTIGACIÓN EDUCATIVA DESARROLLADOS

Frecuencia de medición: Trimestral

Unidad de Medida:

Unidad de Medida Absoluta del Indicador: INVESTIGACIÓN

Sentido del Indicador: ASCENDENTE

Tipo de Medición: META PARCIAL

Rango del Semáforo: Verde 999.999,00 - 85,00      Amarillo 85,00 - 65,00      Rojo 65,00 - 0,00

| FÓRMULA                 | VARIABLES  |
|-------------------------|--|
| $PPIED=(PIED/PIEP)*100$ | -- PIED=PROYECTOS DE INVESTIGACIÓN EDUCATIVA DESARROLLADOS --<br>PIEP=PROYECTOS DE INVESTIGACIÓN EDUCATIVA PROGRAMADOS |

Resultado de las Variables:

**Metas Programadas**

|                     |          |
|---------------------|----------|
| Meta Anual          | 100.0000 |
| Meta Anual Absoluta | 5        |

| PERIODO | 2020 | VALOR PROGRAMADO | VALOR ALCANZADO | PORCENTAJE ALCANZADO | SEMÁFORO |
|---------|------|------------------|-----------------|----------------------|----------|
| 1       |      | 0,00             | 0,00            | 0.00                 |          |
| 2       |      | 0,00             | 0,00            | 0.00                 |          |
| 3       |      | 100,00           | 100,00          | 100,00               |          |
| 4       |      | 0,00             | 0,00            | 0.00                 |          |

Unidad Técnica de Evaluación del Desempeño  
**ACUSE DE REPORTE DE AVANCE DE INDICADOR EN EL SIIPPED**

Periodo:4

**JUSTIFICACIÓN EJERCICIO : 2020**

La meta se cumplirá en el tercer trimestre 2020  
La meta se cumplirá en el siguiente trimestre  
La meta se cumplió al 100%.  
La meta se cumplió al 100%, en el tercer trimestre 2020.

Fecha: 07/01/2021

Hora: 8:54:16 p.m.

**"LA INFORMACIÓN REPORTADA ES RESPONSABILIDAD DEL EJECUTOR DEL PROGRAMA"**

**ACUSE DE REPORTE DE AVANCE DE INDICADOR EN EL SIIPPED**

Periodo:4

Folio: 133749

Organo Superior: Organismos Descentralizados

Unidad Presupuestal: Universidad Tecnológica de la Sierra Hidalguense

Programa Presupuestario 1021 - Fortalecimiento a la Educación con la Entrega de Útiles y Uniformes

Nivel: COMPONENTE

Resumen Narrativo: ÚTILES ESCOLARES A ESTUDIANTES DE LA UNIVERSIDAD TECNOLÓGICA DE LA SIERRA HIDALGUENSE ENTREGADOS

Nombre del indicador: PORCENTAJE DE ESTUDIANTES CON ÚTILES ESCOLARES ENTREGADOS

Frecuencia de medición: Trimestral

Unidad de Medida:

Unidad de Medida Absoluta del Indicador: ESTUDIANTES

Sentido del Indicador: ASCENDENTE

Tipo de Medición: META PARCIAL

Rango del Semáforo: Verde 999.999,00 - 85,10      Amarillo 85,00 - 65,10      Rojo 65,00 - 0,00

| FÓRMULA               | VARIABLES   |
|-----------------------|---|
| PECUE=(ECUEE/TEM)*100 | -- ECUEE=ESTUDIANTES CON ÚTILES ESCOLARES ENTREGADOS -- TEM=TOTAL DE ESTUDIANTES MATRICULADOS |

Resultado de las Variables: 100

**Metas Programadas**

|                     |      |
|---------------------|------|
| Meta Anual          | 100  |
| Meta Anual Absoluta | 2500 |

| PERIODO | 2020 | VALOR PROGRAMADO | VALOR ALCANZADO | PORCENTAJE ALCANZADO | SEMÁFORO |
|---------|------|------------------|-----------------|----------------------|----------|
| 1       |      | 0,00             | 0,00            | 0.00                 |          |
| 2       |      | 0,00             | 0,00            | 0.00                 |          |
| 3       |      | 100,00           | 100,00          | 100,00               |          |
| 4       |      | 0,00             | 0,00            | 0.00                 |          |

**ACUSE DE REPORTE DE AVANCE DE  
INDICADOR EN EL SIIPPED**

Periodo:4

**JUSTIFICACIÓN EJERCICIO : 2020**

Por instrucciones superiores se hizo entrega de útiles escolares a estudiantes de esta casa de estudios, así mismo se recibieron indicaciones de por parte de la Coordinación Financiera que se pagara con recursos de gasto de operación con un crédito puente, el cual se recuperará en cuanto se ministre el recurso etiquetado como gasto de inversión.

La meta se cumplió al 100% en el tercer trimestre 2020.

Fecha: 07/01/2021

Hora: 8:55:58 p.m.

**"LA INFORMACIÓN REPORTADA ES RESPONSABILIDAD DEL EJECUTOR DEL PROGRAMA"**

**ACUSE DE REPORTE DE AVANCE DE INDICADOR EN EL SIIPPED**

Periodo:4

Folio: 133754

Organo Superior: Organismos Descentralizados

Unidad Presupuestal: Universidad Tecnológica de la Sierra Hidalguense

Programa Presupuestario 1021 - Fortalecimiento a la Educación con la Entrega de Útiles y Uniformes

Nivel: ACTIVIDAD

Resumen Narrativo: ADQUISICIÓN DE PAQUETES DE ÚTILES ESCOLARES PARA ESTUDIANTES DE LA UNIVERSIDAD TECNOLÓGICA DE LA SIERRA HIDALGUENSE

Nombre del indicador: PORCENTAJE DE PAQUETES DE ÚTILES ESCOLARES ADQUIRIDOS

Frecuencia de medición: Trimestral

Unidad de Medida:

Unidad de Medida Absoluta del Indicador: ESTUDIANTES

Sentido del Indicador: ASCENDENTE

Tipo de Medición: META PARCIAL

Rango del Semáforo: Verde 999.999,00 - 85,10      Amarillo 85,00 - 65,10      Rojo 65,00 - 0,00

| FÓRMULA                 | VARIABLES  |
|-------------------------|--|
| PPUEA=(TPUEA/TPUEE)*100 | -- TPUEE=TOTAL DE PAQUETES DE ÚTILES ESCOLARES ESTIMADOS -- TPUEA=TOTAL DE PAQUETES DE ÚTILES ESCOLARES ADQUIRIDOS |

Resultado de las Variables: 100

**Metas Programadas**

|                     |      |
|---------------------|------|
| Meta Anual          | 100  |
| Meta Anual Absoluta | 2500 |

| PERIODO | 2020 | VALOR PROGRAMADO | VALOR ALCANZADO | PORCENTAJE ALCANZADO | SEMÁFORO |
|---------|------|------------------|-----------------|----------------------|----------|
| 1       |      | 0,00             | 0,00            | 0.00                 |          |
| 2       |      | 0,00             | 0,00            | 0.00                 |          |
| 3       |      | 100,00           | 100,00          | 100,00               |          |
| 4       |      | 0,00             | 0,00            | 0.00                 |          |

**ACUSE DE REPORTE DE AVANCE DE  
INDICADOR EN EL SIIPPED**

Periodo:4

**JUSTIFICACIÓN EJERCICIO : 2020**

Por instrucciones superiores se hizo entrega de útiles escolares a estudiantes de esta casa de estudios, así mismo se recibieron indicaciones de por parte de la Coordinación Financiera que se pagara con recursos de gasto de operación con un crédito puente, el cual se recuperará en cuanto se ministre el recurso etiquetado como gasto de inversión.

La meta se cumplió al 100% en el tercer trimestre 2020.

Fecha: 07/01/2021

Hora: 8:58:01 p.m.

**"LA INFORMACIÓN REPORTADA ES RESPONSABILIDAD DEL EJECUTOR DEL PROGRAMA"**